

# ABS-Lock X-H-16

Anschlagpunkt zum Einschrauben auf OSB oder Holzschalung



Sie benötigen einen zuverlässigen Anseilschutz für mehrere Personen zur Absturzicherung auf Holz oder OSB? Dann liegen Sie mit dem ABS-Lock X-H-16 absolut richtig! Der Personenschlagpunkt basiert auf einer verformbaren Stütze, die sich bei einem Sturz umlegt und so die auftretenden Hebelkräfte in Schubkräfte umwandelt. In Kombination mit einer Grundplatte (200 x 200 mm), die die Energie optimal verteilt in den Untergrund ableitet, sichert der ABS-Lock X-H-16 zeitgleich bis zu 3 Höhenarbeiter auf dem Dach gegen Absturz.

Die Anschlageinrichtung ist vollständig aus witterungsbeständigem Edelstahl gefertigt und kann um ein optional erhältliches Stützrohr erweitert werden. Dieses sorgt für eine gesteigerte Stabilität, sodass der ABS-Lock X-H-16 auch als Zwischen- und Endstütze in Seilsicherungssystemen genutzt werden kann und der erforderlichen Vorspannung des Edelstahlseils problemlos standhält.

Der Anschlagpunkt hat eine allgemeine bauaufsichtliche Zulassung für die Montage auf OSB oder vergleichbaren Untergründen (z.B. Rauspund oder Brettschichtholz) und ist zusätzlich nach DIN EN 795 getestet und gekennzeichnet für die Befestigung auf Holz.

Dieser Artikel ist in folgenden Ausführungen erhältlich:

LX-H-150-16, LX-H-300-16, LX-H-400-16, LX-H-500-16, LX-H-600-16, LX-H-300-16-SR, LX-H-400-16-SR, LX-H-500-16-SR, LX-H-600-16-SR, ZU-OSB-500X500X12

- DIN EN 795:2012, A + DIN CEN/TS 16415:2017
- DIN EN795: Holz min. 24 mm, OSB min. 18 mm  
Optional mit zusätzlicher 12 mm OSB-Platte:  
Holz min. 20 mm, OSB min. 12 mm
- inkl. Befestigungsset
- mit Stützrohr als End- und Eckpfosten in Seilsicherungssystemen

## Untergrund

Holz

## Anwendungsbereich

Flachdach

## Befestigung

einschrauben

## Zertifizierung

DIN EN 795

DIBt-Zulassung | Ü-Zeichen

## ABS-Lock SYS

Zwischenhalter

End- und Kurvenstütze

## Kräfterichtungen

Querbelastung

## Max. Nutzerzahl

Drei Personen

## Sonstige

Edelstahl





Im Grund 15 · 5405 Baden-Dättwil  
ABS Absturzsicherung AG




fon: +41 56 483 35 40



info@abs-absturzsicherung.ch  
abs-absturzsicherung.ch



## Accessories / Components



### ABS-LockSeal Bitu & Bitu-S

Abdichtmanschette für Anschlagpunkte (Ø 16, 24 und 42 mm) auf Bitumendächern Zu-Bitu-S-42



### ABS-LockSeal Plastic

Abdichtmanschette für Anschlagpunkte (Ø 16, 24 und 42 mm) auf PVC-, PP- und PE-Dächern



Im Grund 15 · 5405 Baden-Dättwil  
ABS Absturzicherung AG



fon: +41 56 483 35 40



info@abs-absturzicherung.ch  
abs-absturzicherung.ch



**ABS Therm & ABS Signal**

Thermoschutzhaube & Signalstange für Anschlagpunkte



**ABS-Lock X Stützrohr**

Edelstahl-Verstärkung für Anschlagpunkte des Typs ABS-Lock X



Im Grund 15 · 5405 Baden-Dättwil  
ABS Absturzsicherung AG



fon: +41 56 483 35 40



info@abs-absturzsicherung.ch  
abs-absturzsicherung.ch