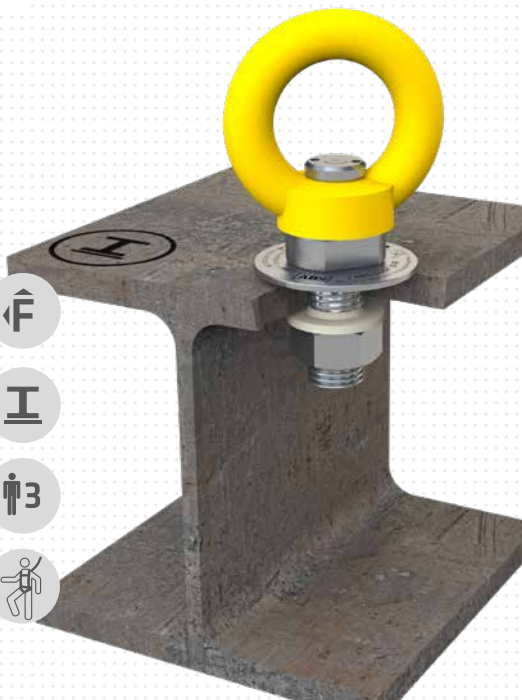


ABS-Lock[®] III-R

L3-ST-0-50-R-M16



MoA 124-07

DIBt



DIN CEN/TS
16415:2017



DIN EN
50308:2004



DIN EN
795:2012, A





Werkzeuge | Tools



17



24



24

Sicherheitshinweise | Safety instructions

- DE** Montageanleitung beachten (1) und Sicherheitshinweise beachten (2).
- EN** Comply with the installation manual (1) and Comply with the safety instructions (2).
- FR** Respecter la notice de montage (1) and Respecter les consignes de sécurité (2).
- NL** Montagehandleiding in acht nemen (1) and Veiligheidsinstructies in acht nemen (2).
- BGR** Спазвайте инструкциите за монтаж (1) and Спазвайте инструкциите за безопасност (2).
- DK** Følg monteringsvejledningen (1) and Følg sikkerhedshenvisningerne (2).
- ET** Järgida montaažjuhendit (1) and Järgida ohutusjuhiseid (2).
- FI** Noudata asennusohjeita (1) and Noudata turvallisuuohjeita (2).
- IT** Rispettare le istruzioni di montaggio (1) and Rispettare le istruzioni di sicurezza (2).
- PL** Przestrzegać zaleceń instrukcji montażu (1) and Przestrzegać zasad bezpieczeństwa (2).
- SK** Dodržujte návod na montáž (1) and Dodržujte bezpečnostné pokyny (2).
- SL** Sledite navodilom za namestitvev (1) and Sledite varnostnim navodilom (2).
- ES** Observar las instrucciones de montaje (1) and Observar las indicaciones de seguridad (2).
- CS** Dodržujte návod k montáži (1) and Dodržujte bezpečnostní pokyny (2).
- HU** Vegye figyelembe az összeszerelési útmutatót (1) and Vegye figyelembe a biztonsági utasításokat (2).

Kontakte | Contact persons

Vertrieb & Technische Beratung

Sales & Technical Support

+49 (0) 28 32 - 972 81 - 0

vertrieb@absturzsiicherung.de

Schulung

Training

+49 (0) 28 32 - 972 81 - 0

schulung@absturzsiicherung.de







Montagevorbereitung

Assembly

+49 (0) 28 32 - 972 81 - 260

service@absturzsiicherung.de

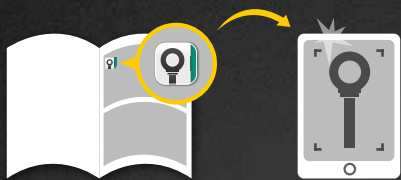
Mustertypenschild | Sample label

[ABS]	ABS SAFETY GMBH ³ Kevelaer, Germany info@absturzsiicherung.de www.absturzsiicherung.de	 ¹	 ²
Mustertypenschild / Sample only		Chargennummer / Batch number	
⁴	⁵		
⁶ Normen / Standards	<input type="checkbox"/>		
⁷ Max. Nutzer gleichzeitig (DIN EN 795:2012)	<input type="checkbox"/>		
Max. No. of simultaneous users	<input type="checkbox"/>		
¹¹ Modellnummer / Model number	<input type="checkbox"/>		
<input type="checkbox"/>	<input type="checkbox"/>		
<input type="checkbox"/>	<input type="checkbox"/>		
<input type="checkbox"/>	<input type="checkbox"/>		
		⁸ 	⁹ 
			¹⁰ 



Montageschritte dokumentieren

Document assembly step



abs.lock-book.com



Montage nach abZ (in Deutschland zu beachten)

Installation according to abZ (Observe in Germany)



	min.	max.
	12	26
	mm	mm




DIN EN 795

Montage nach EN 795:2012
Installation according to EN 795:2012



Montage ab Seite 05





ALWAYS ON TOP!

ABS Safety GmbH

Gewerbering 3
D-47623 Kevelaer
Germany

Tel.: +49 (0) 28 32 - 972 81 - 0

Fax: +49 (0) 28 32 - 972 81 - 29

info@absturzsicherung.de

www.absturzsicherung.de

www.protection-anti-chute.fr

www.fall-arrest.eu

RS 6. Mai 2020



[instagram.com/abssafety](https://www.instagram.com/abssafety)



[youtube.com/abssafetygmbh](https://www.youtube.com/abssafetygmbh)



[facebook.com/ABS.Safety](https://www.facebook.com/ABS.Safety)